

รายงานผลการปฏิบัติงานตามคำรับรองประจำปีงบประมาณ พ.ศ. 2556 (รอบ 9 เดือน) : เกณฑ์กลาง

วิทยาลัยนวัตกรรมการจัดการข้อมูล

สถาบันเทคโนโลยีพระจอมเกล้าเจ้าคุณทหารลาดกระบัง

ประเด็นยุทธศาสตร์/เป้าประสงค์	ตัวชี้วัด	หน่วยวัด	2556		น้ำหนัก	เกณฑ์การให้คะแนน					คะแนน ที่ได้	คะแนน ถ่วงน้ำหนัก	ผลการ ประเมิน
			เป้าหมาย	ผลงาน		1	2	3	4	5			
KAI 1 - คุณภาพงานวิจัยและงานสร้างสรรค์ (Research Quality) ตัวชี้วัดพื้นฐาน = 4 ตัว 70% ของ 40 = 28/4 = 7 7.00 ตัวชี้วัดเลือก 30% ของ 40 = 12/1 = 12.00 12.00	1.1 ร้อยละของจำนวนผลงานวิจัยหรืองานสร้างสรรค์ ที่ได้รับการตีพิมพ์หรือเผยแพร่ทั้งในระดับ ชาติและนานาชาติ ต่ออาจารย์ประจำ (ตัวชี้วัด พื้นฐาน) 13.00/7.00	ร้อยละ	120	120	7.00	80	90	100	110	120	5.0000	0.3500	
	1.2 ร้อยละของงานวิจัยที่ช่วยแก้ปัญหาสังคมและ ภาคอุตสาหกรรมและสามารถสร้างมูลค่าเพิ่มและ สามารถใช้ประโยชน์ได้ 12.00/-	ร้อยละ	5	20	12.00	1	2	3	4	5	5.0000	0.6000	
	1.3 เงินสนับสนุนงานวิจัยและงานสร้างสรรค์จากหน่วย งานภายนอกต่ออาจารย์ประจำ (ตัวชี้วัดพื้นฐาน) 13.00/7.00	บาท	180,000	623,772.27	7.00	140,000	150,000	160,000	170,000	180,000	5.0000	0.3500	
	1.4 ร้อยละของจำนวนผลงานวิจัยและนวัตกรรมทางด้าน วิทยาศาสตร์และเทคโนโลยีที่ได้รับการอ้างอิง ทั้งในระดับชาติและนานาชาติ (ตัวชี้วัดพื้นฐาน)	ร้อยละ		1.0000	14.00	0	0	0	0	0	3.0000	0.4200	
	1.4.1 ร้อยละของจำนวนผลงานวิจัยและนวัตกรรมทางด้าน วิทยาศาสตร์และเทคโนโลยีที่ได้รับการอ้างอิง ในระดับชาติ (ตัวชี้วัดพื้นฐาน) 1.00/7.00	ร้อยละ	200	N/A	7.00	120	140	160	180	200	1.0000	0.0700	

รายงานผลการปฏิบัติงานตามคำรับรองประจำปีงบประมาณ พ.ศ. 2556 (รอบ 9 เดือน) : เกณฑ์กลาง

วิทยาลัยนวัตกรรมการจัดการข้อมูล









สถาบันเทคโนโลยีพระจอมเกล้าเจ้าคุณทหารลาดกระบัง

ประเด็นยุทธศาสตร์/เป้าประสงค์	ตัวชี้วัด	หน่วยวัด	2556		น้ำหนัก	เกณฑ์การให้คะแนน					คะแนน ที่ได้	คะแนน ถ่วงน้ำหนัก	ผลการ ประเมิน
			เป้าหมาย	ผลงาน		1	2	3	4	5			
KAI 1 (ต่อ)	1.4.2 ร้อยละของจำนวนผลงานวิจัยและนวัตกรรมทางด้าน วิทยาศาสตร์และเทคโนโลยีที่ได้รับการอ้างอิง ในระดับนานาชาติ (ตัวชี้วัดพื้นฐาน)	ร้อยละ	200	300	7.00	120	140	160	180	200	5.0000	0.3500	
KAI 2	1.00/7.00				30.00						3.0000	0.9000	
- คุณภาพการเรียนการสอน (Teaching Quality)	2.1 ร้อยละของอาจารย์ที่มีวุฒิปริญญาเอก (ตัวชี้วัดพื้นฐาน) 12.50/7.50	ร้อยละ	60	100.00	7.50	40	45	50	55	60	5.0000	0.3750	
ตัวชี้วัดพื้นฐาน = 4 ตัว	2.2 สัดส่วนอาจารย์ต่อนักศึกษา (ตัวชี้วัดพื้นฐาน) 12.50/7.50	สัดส่วน	1:20	1:12.67	7.50	1:40	1:35	1:30	1:25	≤ 1:20	5.0000	0.3750	
100% ของ 30 = 30/4 = 7.50	2.3 ร้อยละของนักศึกษาแรกเข้าที่มีผลการเรียนใน ระดับมัธยมศึกษาตอนปลายมากกว่า 3.5 (ตัวชี้วัดพื้นฐาน) 2.50/7.50	ร้อยละ	30	N/A	7.50	10	15	20	25	30	1.0000	0.0750	
7.50	2.4 ร้อยละความพึงพอใจของนักศึกษาที่มีต่อห้อง ปฏิบัติการ (ตัวชี้วัดพื้นฐาน)	ร้อยละ	80	N/A	7.50	60	65	70	75	80	1.0000	0.0750	
KAI 3	2.50/7.50				15.00						3.0000	0.4500	
- ภาวะการได้งานทำของบัณฑิต (Graduate Employability)	3.1 ร้อยละของบัณฑิตที่ทำงานทำในระยะเวลา 1 ปี หลังจากจบการศึกษา (ตัวชี้วัดพื้นฐาน) 7.00/7.50	ร้อยละ	85	100	7.50	65	70	75	80	85	5.0000	0.3750	
ตัวชี้วัดพื้นฐาน = 2 ตัว	3.2 ร้อยละความพึงพอใจของผู้ใช้บัณฑิต (ตัวชี้วัดพื้นฐาน) 8.00/7.50	ร้อยละ	80	N/A	7.50	60	65	70	75	80	1.0000	0.0750	
100% ของ 15 = 15/2 = 7.50													

รายงานผลการปฏิบัติงานตามคำรับรองประจำปีงบประมาณ พ.ศ. 2556 (รอบ 9 เดือน) : เกณฑ์กลาง

วิทยาลัยนวัตกรรมการจัดการข้อมูล

สถาบันเทคโนโลยีพระจอมเกล้าเจ้าคุณทหารลาดกระบัง

ประเด็นยุทธศาสตร์/เป้าประสงค์	ตัวชี้วัด	หน่วยวัด	2556		น้ำหนัก	เกณฑ์การให้คะแนน					คะแนน ที่ได้	คะแนน ถ่วงน้ำหนัก	ผลการ ประเมิน
			เป้าหมาย	ผลงาน		1	2	3	4	5			
KAI 4 - ความเป็นนานาชาติ (International Outlook) ตัวชี้วัดพื้นฐาน = 3 ตัว 100% ของ 10 = 10/3= 3.33 3.33	4.1 ร้อยละของนักศึกษาต่างชาติต่อนักศึกษาทั้งหมด (ตัวชี้วัดพื้นฐาน) 3.00/3.33 4.2 จำนวนอาจารย์และนักวิจัยต่างชาติ (ตัวชี้วัดพื้นฐาน) 3.50/3.34 4.3 จำนวนมหาวิทยาลัยในประเทศที่มีการแลกเปลี่ยน กับสถาบัน (ตัวชี้วัดพื้นฐาน) 3.50/3.33	ร้อยละ คน แห่ง	0.50 1 10	0.89 N/A N/A	3.33 3.34 3.33	0.1 0 6	0.2 0 7	0.3 0 8	0.4 0 9	0.5 1 10	5.0000 1.0000 1.0000	0.1665 0.0334 0.0333	  
KAI 5 - แผนกลยุทธ์สถาบัน (KMITL Strategy) ตัวชี้วัดพื้นฐาน = 4 ตัว 70% ของ 5 = 5/4= 0.88 0.88 ตัวชี้วัดเลือก =1 ตัว 30% ของ 5 = 5/1= 1.50 1.50	5.5 ร้อยละของบุคลากรที่ได้รับการพัฒนาตามแผนพัฒนา บุคลากร 1.50/- 5.8 ระดับคะแนนการประเมินการประกันคุณภาพภายใน รับรองโดยต้นสังกัด (ตัวชี้วัดพื้นฐาน) 1.00/0.88 5.9 ระดับความสำเร็จของการดำเนินการตามมาตรการ ประหยัดพลังงานของสถาบัน (ตัวชี้วัดพื้นฐาน) 1.00/0.88 5.12 จำนวนองค์ความรู้/ชุมชนนักปฏิบัติ (ตัวชี้วัดพื้นฐาน) 0.50/0.87 5.13 ร้อยละของจำนวนความเสี่ยงที่ลดลงในแต่ละด้าน (ตัวชี้วัดพื้นฐาน) 1.00/0.87	ร้อยละ ระดับ ระดับ จำนวน ร้อยละ	80 4 3.50 5 50	100 N/A N/A 4 33.33	1.50 0.88 0.88 0.87 0.87	60 1 1 1 30	65 2 2 2 35	70 3 3 3 40	75 4 4 4 45	80 5 5 5 50	5.0000 1.0000 1.0000 4.0000 1.6667	0.0750 0.0088 0.0088 0.0348 0.0145	    
รวม					100						3.4451	3.4451	